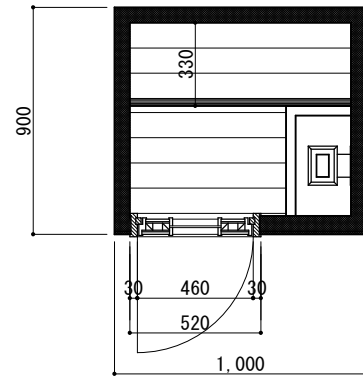
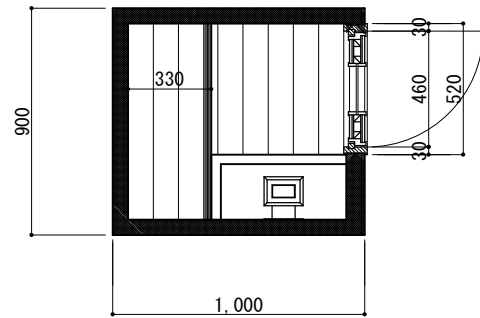


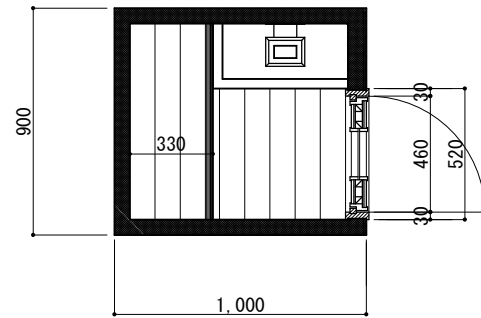
Aタイプ



Bタイプ




Cタイプ

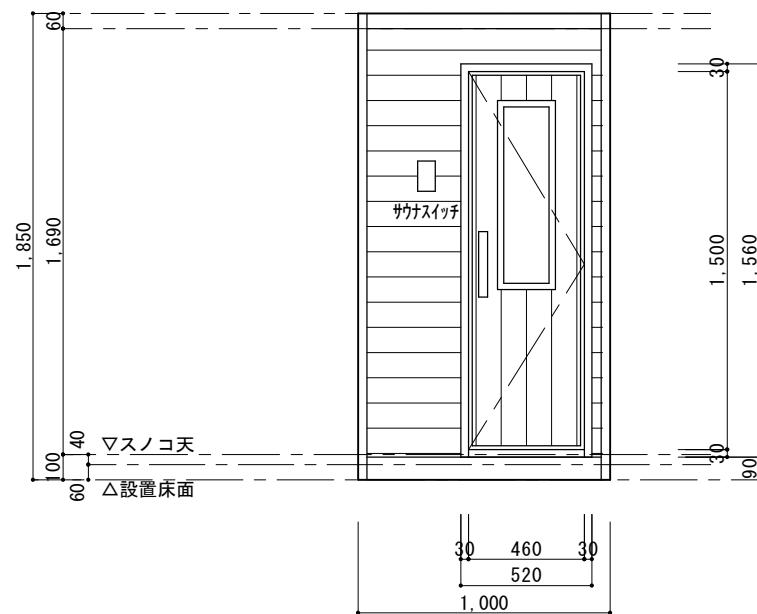


Dタイプ

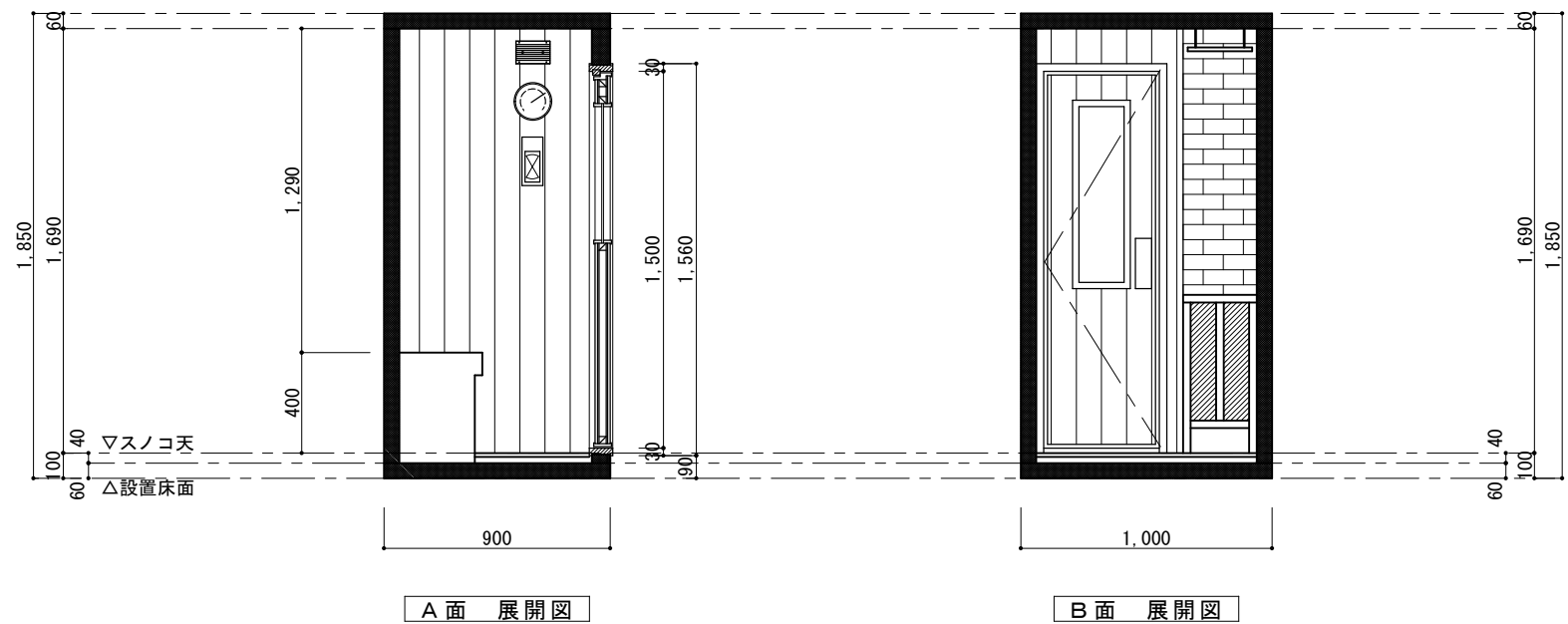
サウナ 平面図 S=1/30



DS-2



サウナ 正面姿図 S=1/30



A面 展開図

B面 展開図

サウナ 展開図 S=1/30

形式	DS-2	電源	単相 200V 2.0kw	クレピオン ホームサウナ	SCALE A3:S=1/30 A1:S=1/15	SAUNA 設計・施工 株式会社 サウナシステム総業 名古屋市中区福江2丁目6番8号 TEL (052) 882-3871 (代) FAX (052) 882-3872
収容人員	1人	寸法	W1000 x D900 x H1850	基本形式 DS-2	DRAFTING	