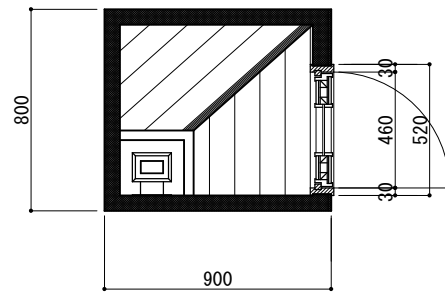
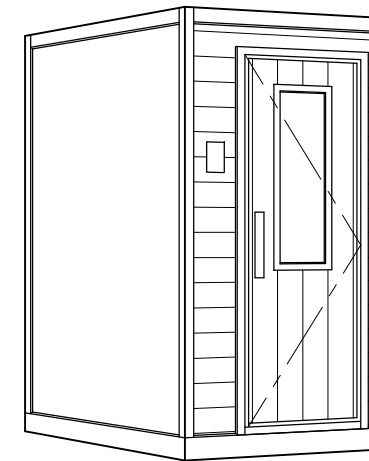


Aタイプ

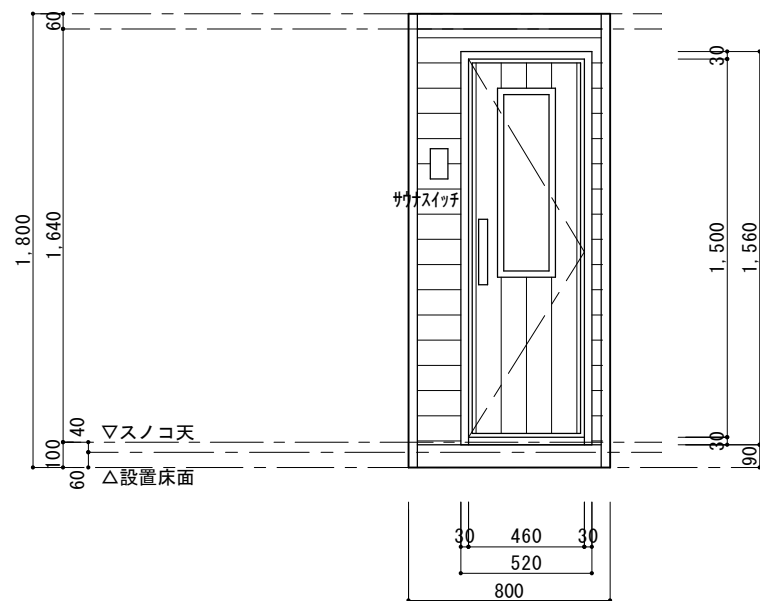


Bタイプ

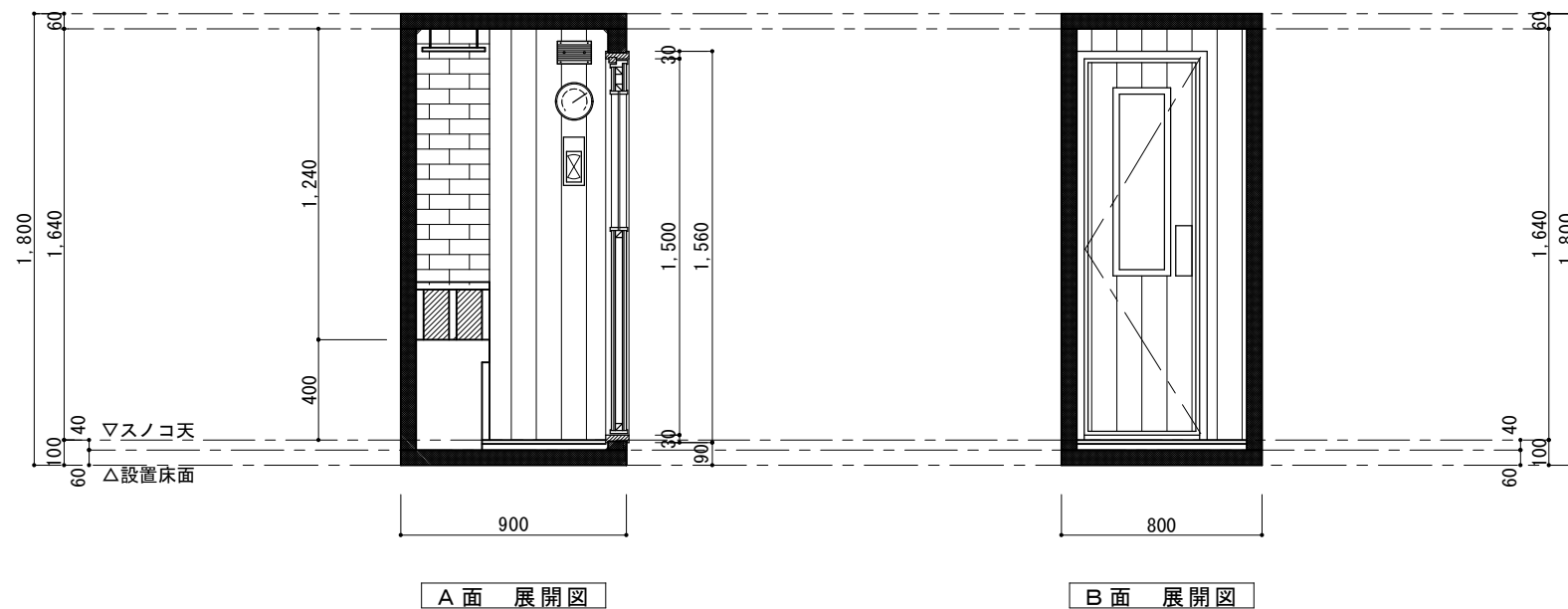
サウナ 平面図 S=1/30



DS-1



サウナ 正面姿図 S=1/30



A面 展開図

B面 展開図

サウナ 展開図 S=1/30

形式	DS-1	電源	単相 200V 1.8kw	クレピオン ホームサウナ	SCALE A3:S=1/30 A1:S=1/15	SAUNA 設計・施工 株式会社 サウナシステム総業 名古屋市中区福江2丁目6番8号 TEL (052) 882-3871 (代) FAX (052) 882-3872
収容人員	1人	寸法	W800 x D900 x H1800	基本形式 DS-1	DRAFTING	